

Rolsteiger RS 075

Zelfs in beperkte ruimten bieden de SOLIDE-rolsteigers van de reeks RS 075 een optimale oplossing. Met een werkhoogte tot 10 m*, biedt deze reeks platformlengten van 1,85 m, 2,45 m en 3,05 m, op een totale breedte van 0,75 m.

De maximale belasting van de vloeren bedraagt 200 kg/m², voor een algemene maximale belasting van de steiger van 1500 kg, eigen gewicht inbegrepen.

Bovendien zijn alle elementen van deze reeks geschikt om de vouwsteigers SOLIDE uit te breiden.

Alle elementen van deze reeks zijn voorzien van het uniek polyestercoating procédé, dat de faam van SOLIDE is.

(*) grotere hoogten mogelijk mits verankering.


Model

RS075



0.75 x 1.85 m			4.00 m	6.00 m	8.00 m	10.00 m
			2.20 m	4.20 m	6.20 m	8.20 m
		Kg	105	124	160	179
Opbouwframe 7 sporten	RS 075-7	7,6	2	4	6	8
Wielstaander + wiel	RS 200 W	6,2	4	4	4	4
Platform met luik	RS 185 M	12,6	1	1	2	2
SOLIDEair met luik	RS 185 M-R	10,7	1	1	2	2
Diagonale schoor	RS 185 D	2,3	2	4	6	8
Horizontale schoor	RS 185 H	2,1	2	2	4	4
Leuningframe	RS 075-2	2,7	2	2	2	2
Leuning	RS 185 L	4,7	2	2	2	2
Kantplank set	RS 001 K	6,9	1	1	1	1
Driehoekstabilisator	RS 210 S	4,1	4	4	4	4

0.75 x 2.45 m			4.00 m	6.00 m	8.00 m	10.00 m
			2.20 m	4.20 m	6.20 m	8.20 m
		Kg	115	135	176	195
Opbouwframe 7 sporten	RS 075-7	7,6	2	4	6	8
Wielstaander + wiel	RS 200 W	6,2	4	4	4	4
Platform met luik	RS 245 M	15,9	1	1	2	2
SOLIDEair met luik	RS 245 M-R	14,0	1	1	2	2
Diagonale schoor	RS 245 D	2,7	2	4	6	8
Horizontale schoor	RS 245 H	2,6	2	2	4	4
Leuningframe	RS 075-2	2,7	2	2	2	2
Leuning	RS 245 L	5,4	2	2	2	2
Kantplank set	RS 002 K	8,3	1	1	1	1
Driehoekstabilisator	RS 210 S	4,1	4	4	4	4

0.75 x 3.05 m			4.00 m 2.20 m	6.00 m 4.20 m	8.00 m 6.20 m	10.00 m 8.20 m
			124	145	193	214
Opbouwframe 7 sporten	RS 075-7	7,6	2	4	6	8
Wielstaander + wiel	RS 200 W	6,2	4	4	4	4
Platform met luik	RS 305 M	22,3	1	1	2	2
SOLIDEair met luik	RS 305 M-R	19,2	1	1	2	2
Diagonale schoor	RS 305 D	3,1	2	4	6	8
Horizontale schoor	RS 305 H	2,9	2	2	4	4
Leuningframe	RS 075-2	2,7	2	2	2	2
Leuning	RS 305 L	6,2	2	2	2	2
Kantplank set	RS 003 K	10,4	1	1	1	1
Driehoekstabilisator	RS 210 S	4,1	4	4	4	4



Bouwmachines B.V.

Postbus 81 5080 AB Hilvarenbeek
 T (013) 505 17 23 F (013) 505 44 41
 info@ortobv.nl

Model **RS135**

Rolsteiger RS 135

De voornaamste kenmerken van de RS 135 rolsteigerreeks zijn:


een werkhoogte tot 14 m*, een breedte van 1,35m, vloerlengten van 1,85 m - 2,45 m en 3,05 m, extra stevige en in de hoogte regelbare wielen (40 cm), een vloerbelasting van 200 kg/m², een totale belasting van 1500 kg (eigen gewicht inbegrepen), en uiteraard het unieke polyestercoating procédé dat de faam van SOLIDE is.


Bovendien zijn talrijke elementen uitwisselbaar met de reeksen RS 075 en VS.


SOLIDE biedt een nieuwe referentie in rolsteigers aan, omwille van de flexibiliteit en het gebruikscomfort, in combinatie met een buitengewone stevigheid en esthetiek.

(*) grotere hoogten mogelijk mits verankering.



1.35 x 1.85 m			4.00 m	6.00 m	8.00 m	10.00 m	12.00 m	14.00m
			2.20 m	4.20 m	6.20 m	8.20 m	10.20 m	12.20 m
		Kg	122	152	185	216	250	280
Opbouwframe 7 sporten	RS 135-7	11,0	2	4	6	8	10	12
Wielstaander + wiel	RS 200 W	6,2	4	4	4	4	4	4
Platform met luik	RS 185 M	12,6	1	1	1	1	1	1
SOLIDEair met luik	RS 185 M-R	10,7	1	1	1	1	1	1
Platform zonder luik	RS 185 Z	12,6	1	1	2	2	3	3
SOLIDEair zonder luik	RS 185 Z-R	10,4	1	1	2	2	3	3
Diagonale schoor	RS 185 D	2,3	4	8	12	16	20	24
Horizontale schoor	RS 185 H	2,1	2	2	4	4	6	6
Leuningframe	RS 135-2	3,7	2	2	2	2	2	2
Leuning	RS 185 L	4,7	2	2	2	2	2	2
Kantplank set	RS 004 K	8,4	1	1	1	1	1	1
Driehoekstabilisator	RS 210 S	4,1	4	4	4	4	4	-
Driehoekstabilisator	RS 300 S	5,6	-	-	-	-	-	4

1.35 x 2.45 m			4.00 m	6.00 m	8.00 m	10.00 m	12.00 m	14.00m
			2.20 m	4.20 m	6.20 m	8.20 m	10.20 m	12.20 m
		Kg	132	164	200	231	268	299
Opbouwframe 7 sporten	RS 135-7	11,0	2	4	6	8	10	12
Wielstaander + wiel	RS 200 W	6,2	4	4	4	4	4	4
Platform met luik	RS 245 M	15,9	1	1	1	1	1	1
SOLIDEair met luik	RS 245 M-R	14,0	1	1	1	1	1	1
Platform zonder luik	RS 245 Z	16,0	1	1	2	2	3	3
SOLIDEair zonder luik	RS 245 Z-R	13,2	1	1	2	2	3	3
Diagonale schoor	RS 245 D	2,7	4	8	12	16	20	24
Horizontale schoor	RS 245 H	2,6	2	2	4	4	6	6
Leuningframe	RS 135-2	3,7	2	2	2	2	2	2
Leuning	RS 245 L	5,4	2	2	2	2	2	2
Kantplank set	RS 005 K	9,9	1	1	1	1	1	1
Driehoekstabilisator	RS 210 S	4,1	4	4	4	4	4	4

1.35 x 3.05 m			4.00 m	6.00 m	8.00 m	10.00 m	12.00 m	14.00 m
			2.20 m	4.20 m	6.20 m	8.20 m	10.20 m	12.20 m
		Kg	143	177	218	252	293	327
Opbouwframe 7 sporten	RS 135-7	11,0	2	4	6	8	10	12
Wielstaander + wiel	RS 200 W	6,2	4	4	4	4	4	4
Platform met luik	RS 305 M	22,3	1	1	1	1	1	1
SOLIDEair met luik	RS 305 M-R	19,2	1	1	1	1	1	1
Platform zonder luik	RS 305 Z	21,4	1	1	2	2	3	3
SOLIDEair zonder luik	RS 305 Z-R	18,7	1	1	2	2	3	3
Diagonale schoor	RS 305 D	3,1	4	8	12	16	20	24
Horizontale schoor	RS 305 H	2,9	2	2	4	4	6	6
Leuningframe	RS 135-2	3,7	2	2	2	2	2	2
Leuning	RS 305 L	6,2	2	2	2	2	2	2
Kantplank set	RS 006 K	12,0	1	1	1	1	1	1
Driehoekstabilisator	RS 210 S	4,1	4	4	4	4	4	4



Bouwmachines B.V.

Postbus 81 5080 AB Hilvarenbeek
T (013) 505 17 23 F (013) 505 44 41
info@ortobv.nl